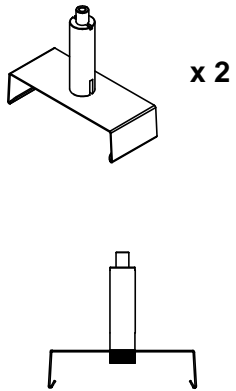
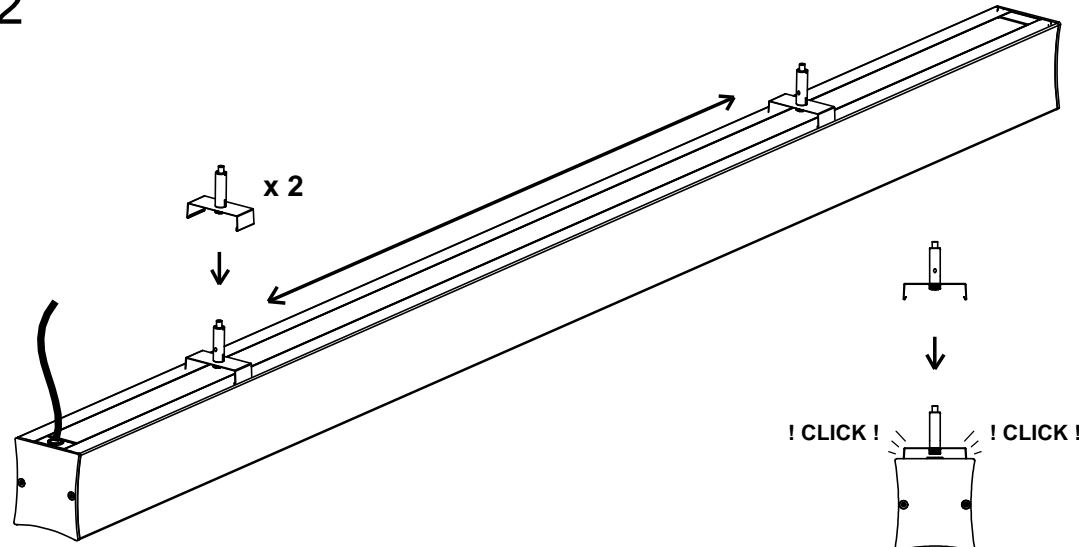


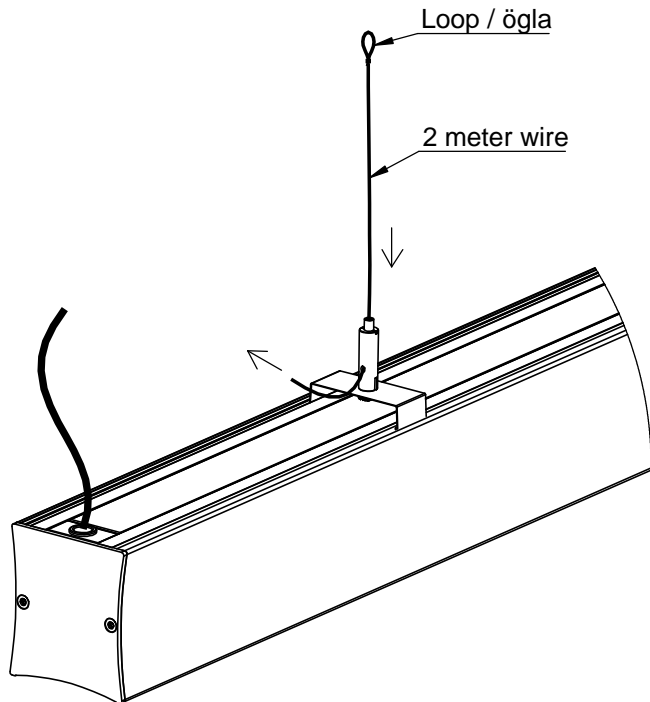
1



2



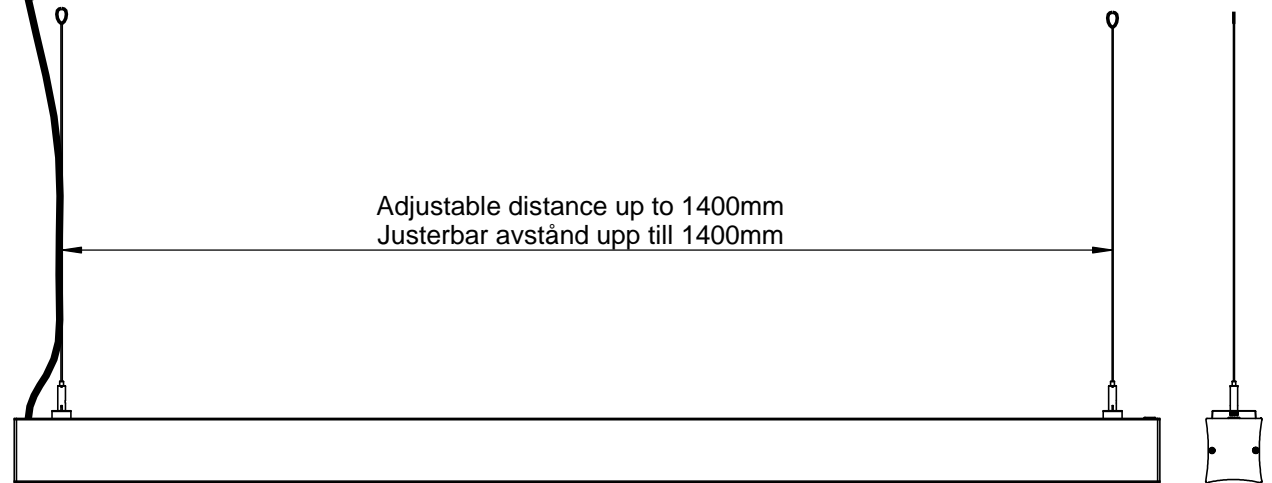
3



4

Supplied with cable (approx. 2,5m)
Levereras med anslutningsledning (ca. 2,5m)

Adjustable distance up to 1400mm
Justerbar avstånd upp till 1400mm



INTRA

1/2

English



- Products marked with this symbol should not be disposed of in household waste.

- Installation/maintenance may only be performed by a qualified person.
- Disconnect mains supply before installation and maintenance.
- Do not look directly into the lightsource.
- If possible please avoid touching LED modules or drivers.
- Non-user replaceable lightsource:
The lightsource contained in this luminaire shall only be replaced by the Manufacturer, or his Service agent or a similar qualified Person.

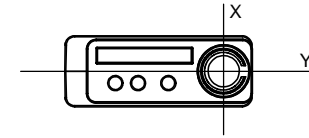
Svenska



- Produkter märkta med denna symbol ska inte kasseras av hushållsavfall.

- Installation/underhåll får endast utföras av en kvalificerad person.
- Koppla från nätspänningen före installation och underhåll.
- Titta inte direkt in i ljuskällan.
- Om möjligt undvika att röra LED-moduler.
- Ej utbytbar ljuskälla:
LED-ljuskällan i denna armatur får endast ersättas av tillverkaren eller hans servicetekniker eller liknande kvalificerad person.

5 Only applies to variants with SENSOR BT / MC.
Gäller endast varianter med SENSOR BT / MC.



EASYAIR SNS210 MC

Närvaroavkänning

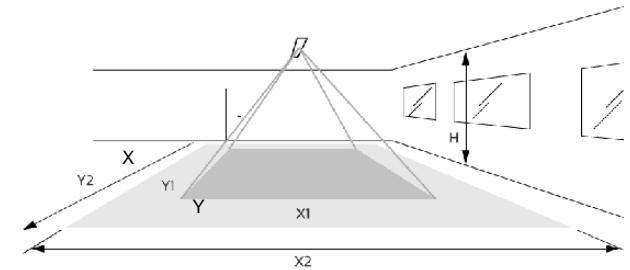
Detekteringsområdet för rörelsesensorn kan grovt delas in i två delar:

Mindre rörelse (person som rör sig ≤ 0.9 m/s).

Hastigare rörelse (person som rör sig ≥ 0.9 m/s).



Höjd	Mindre rörelse		Hastigare rörelse	
H	X1	Y1	X2	Y2
2.4m	1.9m	2.9m	2.9m	4.3m
3.0m	2.4m	3.6m	3.6m	5.4m



För bästa känslighet rekommenderas den högsta installationshöjden för sensorn till maximalt 3m.

- Minst rekommenderade avstånd mellan sensorhuvudet är: 1.5 meter.
- Max avstånd mellan brytare till första armatur: 10 meter siktlinje.
- Max avstånd mellan armatur: 12 meter siktlinje.

